

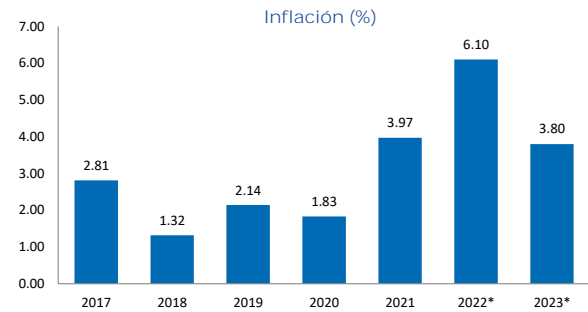
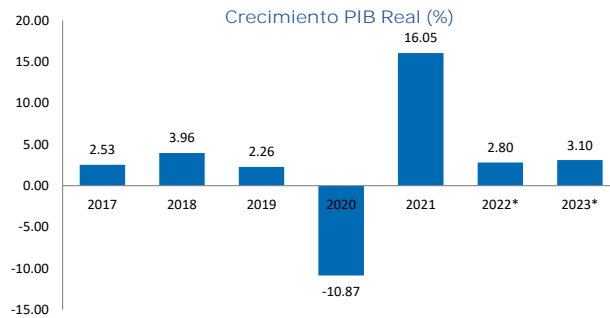
CALIFICACIÓN DE RIESGO

 FITCH: BBB
 MOODY'S: Baa1
 S&P: BBB

INDICADORES MACRO

| Indicadores Macro | 2017 | 2018 | 2019 | 2020 | 2021 | 2022* | 2023* |
|--------------------------------|-------|-------|-------|--------|-------|-------|-------|
| Crecimiento PIB Real (%) | 2.53 | 3.96 | 2.26 | -10.87 | 16.05 | 2.80 | 3.10 |
| Inflación (%) | 2.81 | 1.32 | 2.14 | 1.83 | 3.97 | 6.10 | 3.80 |
| Tasa de Desempleo (%) | 6.87 | 6.73 | 6.58 | 12.78 | 11.30 | 7.80 | 6.90 |
| Balance Cta. Corriente (% PIB) | -1.32 | -1.76 | -1.05 | | -1.90 | -1.40 | -1.30 |
| Deuda de Gobierno (% PIB) | 25.42 | 26.18 | 27.09 | 35.09 | 35.93 | 34.36 | - |

*Proyección



Fuente: Bloomberg, Trading Economics

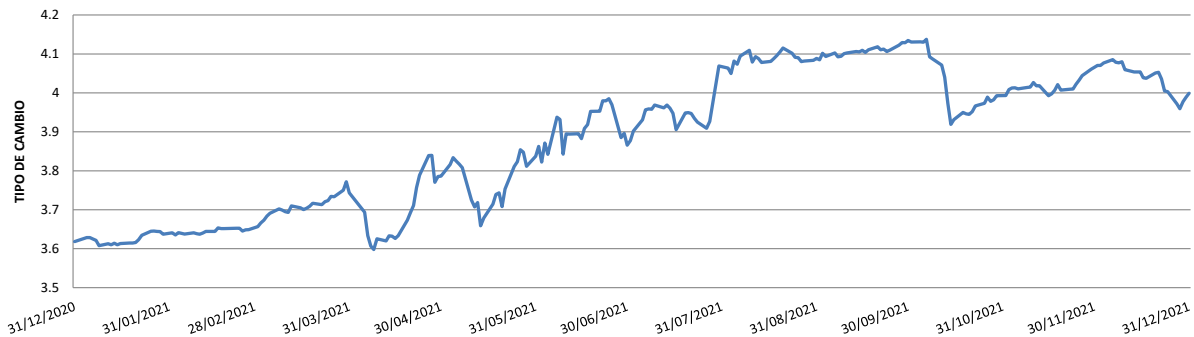
INFORMACIÓN RELEVANTE

La economía peruana creció un 3,79 interanual en marzo, dijo este domingo el gobierno, un avance que fue contrarrestado principalmente por la caída del clave sector minero afectado por protestas que han frenado la operación de importantes minas.

En marzo del año pasado la economía del segundo mayor productor mundial de cobre creció un 20,07% interanual, después de casi un año de constantes caídas mensuales por el cierre de gran parte de su industria debido a la pandemia del coronavirus.

El desempeño económico del tercer mes del año es menor al estimado de 4% que había anunciado este viernes el gerente de estudios económicos del Banco Central, Adrián Armas. Con el resultado de marzo, la economía de Perú anotó una expansión del 3,84% interanual en el primer trimestre, precisó el Instituto Nacional de Estadística e Informática (INEI).

El sector de minería e hidrocarburos, clave para la economía del país, cayó en marzo un 1,21%, su segundo avance negativo consecutivo, debido principalmente por una menor producción de cobre, oro, zinc, plata, molibdeno y estaño, dijo el INEI. En tanto el sector pesquero se hundió ese mes un 25,1%. Fuente: América Economía (Perú)

TIPO DE CAMBIO
SOL PERUANO
USDPEN


Fuente: Bloomberg

TÍTULOS INSCRITOS

| Títulos Valores | Vencimiento | Moneda | Mínimo de | Interés Nominal |
|-----------------|-------------|--------|---------------|-----------------|
| EUROPE2025 | 21/07/2025 | USD | \$ 100,000.00 | 7.35 |
| EUROPE2033 | 21/11/2033 | USD | \$ 1,000.00 | 8.75 |

Realizado por: Carlos Daboub
 Revisado por: Cindy Sandoval
 Fecha de elaboración: Junio 2022

Nota de Responsabilidad: La información que contiene este documento se ofrece con el único propósito de brindar información actualizada y en ningún momento se deberá considerar como una oferta para comprar y/o vender títulos valores u otros instrumentos financieros. Ninguna información en este documento se considerará como asesoría en materia de inversiones. La información y opiniones en este correo provienen de fuentes en las que SGB confía; sin

CONTÁCTANOS

Teléfono: +503 2121-1800

@SGB_URSATILES